

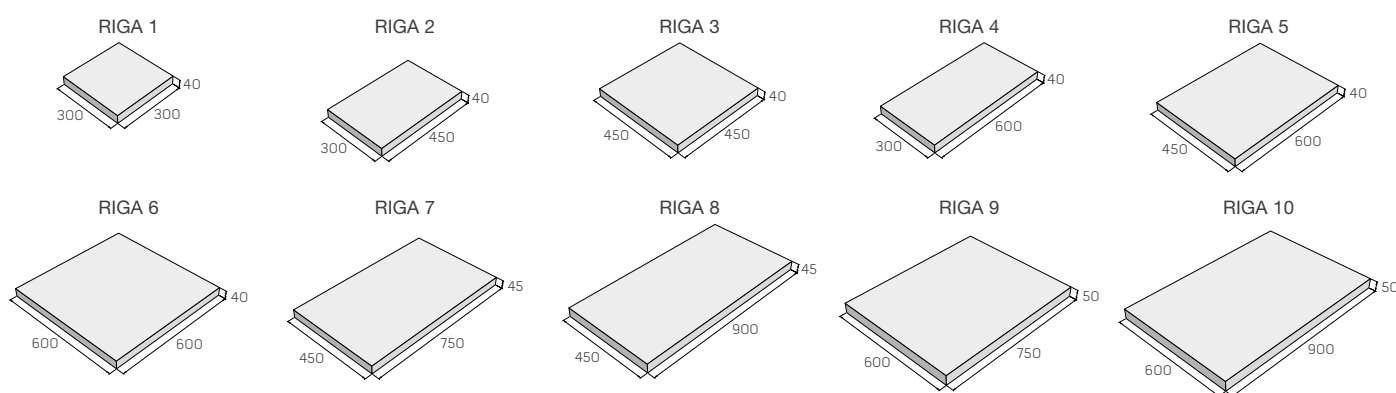
RIGA



Tento typ dlažby umožňuje kombinovat deset rozměrově různých desek ve třech výškách (40, 45 a 50 mm). Je určen pouze pro pochozí plochy. Dlažba je mrazuvzdorná a její povrch je impregnován proti znečištění a pronikání vody přípravkem s doplnkovým efektem prohloubení barevnosti.


- kameny lze dodávat i jednotlivě
- při pokládce se počítá se spárou 10–15 mm
- vhodné pouze pro pochozí plochy
- RIGA 1–6 - výška 40 mm, RIGA 7 a 8 - výška 45 mm, RIGA 9 a 10 - výška 50 mm
- protiskluzná charakteristika – orientační kyvadlová hodnota USRV cca 50

Rozměry výrobků



Barevné provedení

Povrch reliéfní



olivová

černá

Technické specifikace

název produktu	rozměry			měrná jednotka	počet ks / m ²	plocha ks / m ²	ks / kg	paleta / m ²	paleta / ks	hmotnost výrobků na pal. (kg)	druh palety
	délka	šířka	výška								
RIGA 1	300	300	40	ks	11,11	0,09	7,8	7,7	80	624	EUR 120×80
RIGA 2	450	300	40	ks	7,41	0,14	11,3	5,7	40	452	EUR 120×80
RIGA 3	450	450	40	ks	4,94	0,2	17	4,23	20	340	EUR 120×80
RIGA 4	600	300	40	ks	5,56	0,18	15,6	7,56	40	620	EUR 120×80
RIGA 5	600	450	40	ks	3,78	0,27	23,5	5,6	20	470	EUR 120×80
RIGA 6	600	600	40	ks	2,78	0,36	32	7,44	20	640	EUR 120×80
RIGA 7	750	450	45	ks	2,96	0,34	30,5	3,5	10	305	EUR 120×80
RIGA 8	900	450	45	ks	2,47	0,41	38	4,2	10	380	EUR 120×80
RIGA 9	750	600	50	ks	2,22	0,45	46,5	4,64	10	465	EUR 120×80
RIGA 10	900	600	50	ks	1,85	0,54	57	5,55	10	570	EUR 120×80

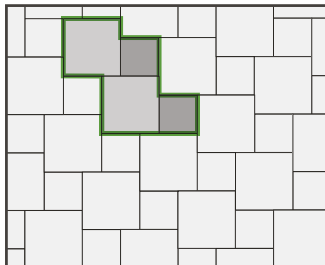


RIGA



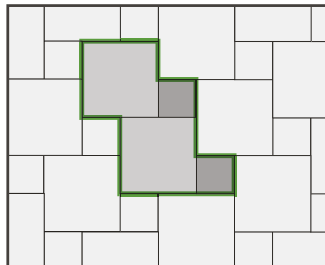
Skladebnosti

R1



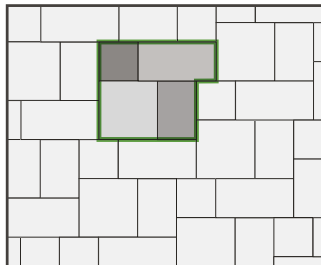
RIGA 1 – 3,42 ks / m², 30,8 % dl. plochy
RIGA 3 – 3,42 ks / m², 69,2 % dl. plochy

R2



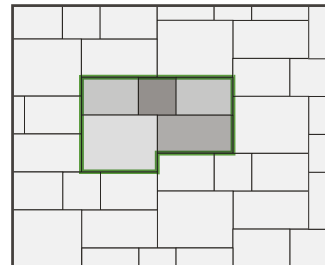
RIGA 1 – 2,22 ks / m², 20,0 % dl. plochy
RIGA 6 – 2,22 ks / m², 80,0 % dl. plochy

R3



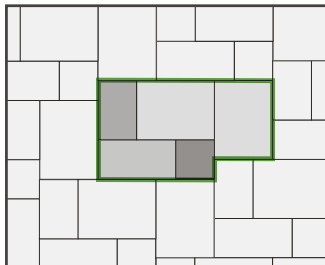
RIGA 1 – 1,65 ks / m², 14,8 % dl. plochy
RIGA 2 – 1,65 ks / m², 22,2 % dl. plochy
RIGA 3 – 1,65 ks / m², 33,3 % dl. plochy
RIGA 4 – 1,65 ks / m², 29,6 % dl. plochy

R4



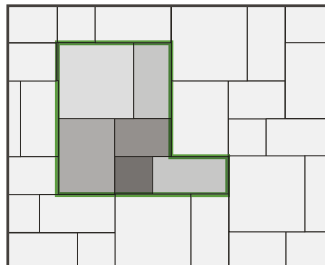
RIGA 1 – 1,23 ks / m², 11,1 % dl. plochy
RIGA 2 – 2,47 ks / m², 33,3 % dl. plochy
RIGA 4 – 1,23 ks / m², 22,2 % dl. plochy
RIGA 5 – 1,23 ks / m², 33,3 % dl. plochy

R5



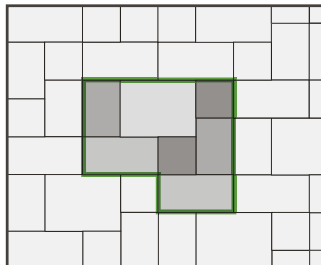
RIGA 1 – 1,06 ks / m², 9,5 % dl. plochy
RIGA 2 – 1,06 ks / m², 14,3 % dl. plochy
RIGA 4 – 1,06 ks / m², 19,0 % dl. plochy
RIGA 5 – 2,12 ks / m², 57,1 % dl. plochy

R6



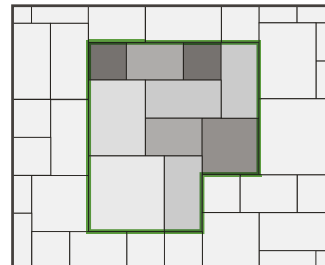
RIGA 1 – 0,82 ks / m², 7,4 % dl. plochy
RIGA 2 – 0,82 ks / m², 11,1 % dl. plochy
RIGA 4 – 1,65 ks / m², 29,6 % dl. plochy
RIGA 5 – 0,82 ks / m², 22,2 % dl. plochy
RIGA 6 – 0,82 ks / m², 29,6 % dl. plochy

R7



RIGA 1 – 1,85 ks / m², 16,7 % dl. plochy
RIGA 2 – 1,85 ks / m², 25,0 % dl. plochy
RIGA 4 – 1,85 ks / m², 33,3 % dl. plochy
RIGA 5 – 0,93 ks / m², 25,0 % dl. plochy

R8



RIGA 1 – 1,10 ks / m², 9,9 % dl. plochy
RIGA 2 – 1,10 ks / m², 14,8 % dl. plochy
RIGA 3 – 0,55 ks / m², 11,1 % dl. plochy
RIGA 4 – 1,65 ks / m², 29,6 % dl. plochy
RIGA 5 – 0,55 ks / m², 14,8 % dl. plochy
RIGA 6 – 0,55 ks / m², 19,8 % dl. plochy

Vysvětlivky k piktogramům


	Plocha pochozí		Impregnace Protect System TOP		Výrobky podléhající příslušným evropským normám
	Plocha pojízdná osobními automobily		Impregnace Perfect Clean TOP (PCT)		Pohledové hrany
	Plocha pojízdná nákladními automobily		Odolnost vůči mrazu		
	Ochranný systém Protect System IN		Zvýšená protiskluzná charakteristika		

Před nákupem výrobků společnosti PRESBETON prosím věnuje pozornost následujícím informacím

Před vlastní pokládkou nebo zabudováním betonových výrobků věnujte pozornost doporučením výrobce pro konkrétní výrobek, zejména pak danému účelu použití, zásadám pokládky/zabudování a doporučením pro údržbu. Kompletní technická dokumentace je dostupná volně ke stažení na www.presbeton.cz (technické návody, prohlášení o vlastnostech, záruční list) nebo na prodejních místech. Vzhledem k obsáhlosti problematiky pokládky/zabudování doporučujeme svěřit realizaci díla v případě pochybností profesionální firmě. **Pokládka dlažebních desek a kamenů beze spár** (zejm. druhy bez distančníků), **má za následek poškození dlažby vyštípáním hran a rohů** a to jak ve fázi pokládky, tak při jejím užívání. Dodržujte doporučenou šířku spáry (zpravidla 3–5 mm). Spáry vyplňte čistým křemičitým pískem frakce 0–2 mm.


Vápenné výkvěty

Zpravidla se projevují formou bílých až mléčných skvrn rozličného tvaru. Jedná se o uhličitán vápenatý, který na povrchu betonového výrobku vzniká reakcí hydroxidu vápenatého z betonu s oxidem uhličitým z ovzduší. Hydroxid vápenatý se přirozeně tvoří při smísení cementu s vodou. U klasických cementových betonů se tak jedná o přirozený jev, který není známkou nedostatečné kvality. Postupem času vlivem působení povětrnostních vlivů vápenný výkvět postupně odeznívá. Je tak zpravidla nejhodnější vyčkat a nechat pracovat přírodu, než se hned snažit výkvět odstraňovat, což může za určitých okolností, zejména při použití chemických přípravků, vést k narušení povrchu a vzhledu výrobku.



Odlišnosti barevného odstínu

Na výslednou barevnost betonového výrobku má vliv celá řada faktorů, které nelze u průmyslové výroby vyloučit. Jedná se např. o přirozené barevnostní odchylky přírodních vstupních surovin, odlišné teplotní a vlhkostní podmínky při výrobě a následném zrání betonových výrobků apod. Barevnost betonových výrobků se v určité míře vyvíjí i dlouhodobě působením konkrétních vlivů vnějšího prostředí (povětrnostní vlivy, druh a intenzita provozu, UV záření atd.). Tuto vlastnost mají betonové výrobky společnou s přírodními materiály. Beton je tak v tomto směru specifickým materiálem a nelze od něj očekávat identickou barevnost na jakou jsme zvyklí např. u plastů, nátěrových hmot, nábytkových krycích dých apod. Ve vztahu na odlišnosti vzhledu a barevnosti výrobků je nutno vzpomenout rovněž odlišnou míru nasákavosti, která souvisí s originalitou v podstatě každého betonového výrobku a která může představovat výrazné ovlivnění barevnosti a celkového vzhledu. Jejím projevem je nesterijná doba vysychání povrchu betonových výrobků po kontaktu s vodou resp. dešťovými srážkami.



Odřenininy povrchu

K odřeninám povrchu betonových výrobků běžně dochází při dopravě a manipulaci. Z povahy a charakteru tohoto materiálu oděrky nelze vyloučit. Běžné oděrky, ke kterým dochází ve většině případů, postupně, díky působení povětrnostních vlivů a působením provozu, opticky zanikají. U vodorovných ploch, tj. u dlažeb je tento proces rychlejší vlivem zvýšeného zatížení povrchu přirozeným otěrem, na který jsou betonové povrchy dostatečně dimenzovány, naproti tomu u zdících prvků je potřeba počítat s delším časovým horizontem odeznění odřenin.

