

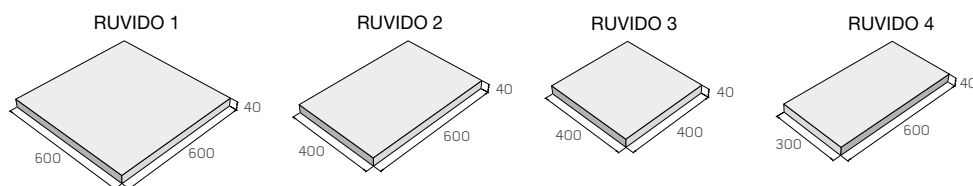
RUVIDO



Dlažobné dosky svojou farbou a povrchom pripomínajú prírodný vápenec. Dlažba je vzhľadom na svoju výšku určená len na pochôdzne plochy a ľahkú záťaž. Vydláždená plocha pôsobí veľmi prirodzeným dojmom a je vhodná najmä do záhrad v okolí rodinných domov, k bazénom, pod pergoly alebo na pešie zóny na verejných priestranstvách. Dlažba je mrazuvzdorná a impregnovaná proti znečisteniu a prenikaniu vody prostriedkom s doplnkovým efektom prehĺbenia farebnosti.

- výška 40 mm, vhodná len na pochôdzne plochy
- 4 rozmerovo rôzne dosky v dvoch reliéfoch, ktoré možno spolu vzájomne kombinovať
- kamene možno dodávať i jednotlivo
- kladie sa so škárou 10–15 mm
- protišmyková charakteristika – orientačná kyvadlová hodnota USRV cca 50

Rozmery výrobkov



Technické špecifikácie

názov produktu	rozmery			merná jednotka	počet ks/m ²	plocha ks/m ²	ks/kg	paleta/m ²	paleta/ks	hmotnosť výrobkov na pal. (kg)	druh palety
	dĺžka	šírka	výška								
RUVIDO 1	600	600	40	ks	2,77	0,36	32	7,2	20	640	EUR 120×80
RUVIDO 2	600	400	40	ks	4,16	0,24	22	7,2	30	660	EUR 120×80
RUVIDO 3	400	400	40	ks	6,25	0,16	14,5	6,4	40	580	EUR 120×80
RUVIDO 4	600	300	40	ks	5,55	0,18	16	7,2	40	640	EUR 120×80











Farebné vyhotovenie

Povrch reliéfny



pieskoccová

Vysvetlivky k piktogramom

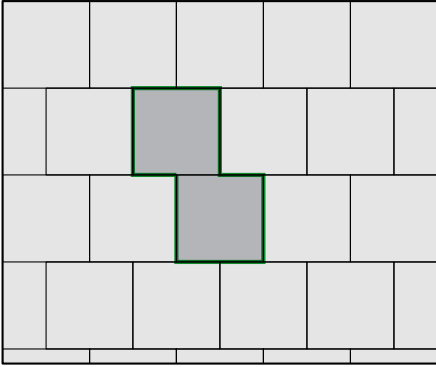
	Plocha pochôdzna		Impregnácia Protect System TOP		Výrobky podliehajúce príslušným európskym normám
	Plocha pojazdná osobnými automobilmi		Impregnácia Perfect Clean TOP (PCT)		Pohľadové hrany
	Plocha pojazdná nákladnými automobilmi		Odolnosť voči mrazu		
	Ochranný systém Protect System IN		Zvýšená protišmyková charakteristika		

RUVIDO

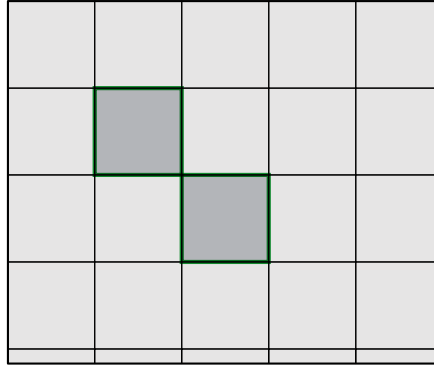


Skladobnosť

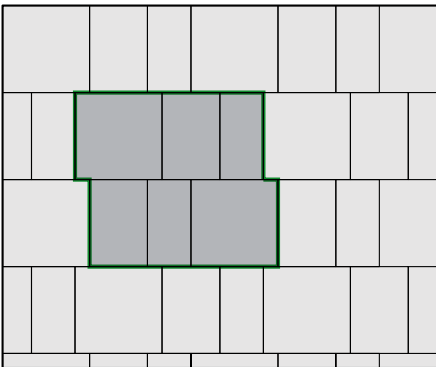
RU 1



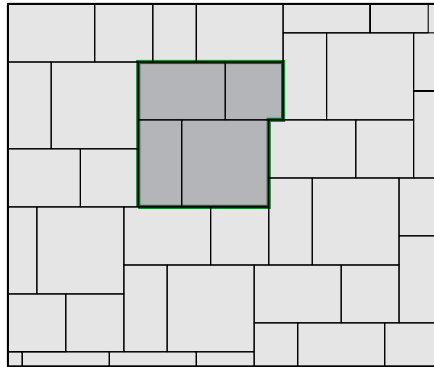
RU 2



RU 3



RU 4



Pred nákupom výrobkov spoločnosti PRESBETON venujte, prosím, pozornosť nasledujúcim informáciám

Pred vlastným kladením alebo zabudovaním betónových výrobkov venujte pozornosť odporúčaniam výrobcu pre konkrétny výrobok, a to najmä danému účelu použitia, zásadám kladenia/zabudovania a odporúčaniam pre údržbu. Kompletná technická dokumentácia je dostupná voľne na stiahnutie na www.presbeton.cz (technické návody, vyhlásenie o parametroch, záručný list) alebo na predajných miestach. Vzhľadom na rozsiahlosť problematiky kladenia/zabudovania odporúčame zveriť realizáciu diela v prípade pochybností profesionálnej firme. **Kladenie dlažbových dosiek a kameňov bez škár** (hlavne pri druhoch bez distančnikov) **má za následok poškodenie dlažby vyštípaním hrán a rohov**, a to tak vo fáze kladenia, ako aj pri jej používaní. Dodržiavajte odporúčanú šírku škáry (spravidla 3–5 mm). Škáry vyplňte čistým kremičitým pieskom frakcie 0–2 mm.


Vápenné výkveti

Obyčajne sa prejavujú formou bielych až mliečnych škvŕn rozličného tvaru. Ide o uhlíčan vápenatý, ktorý vzniká na povrchu betónového výrobku reakciou hydroxidu vápenatého z betónu s oxidom uhlíčitým z ovzdušia. Hydroxid vápenatý sa prirodzene tvorí pri zmiešaní cementu s vodou. Pri klasických cementových betónoch je to prirodzený jav, ktorý nie je známkou nedostatočnej kvality. Postupom času v dôsledku pôsobenia poveternostných vplyvov vápenný výkvet postupne odznieva. Obyčajne je preto najvhodnejšie vydržať a nechať pracovať prírodu, než sa hneď snažiť výkvet odstraňovať, čo môže za určitých okolností, najmä pri použití chemických prípravkov, viesť k narušeniu povrchu a vzhľadu výrobku.



Odlíšnosti farebného odtieňa

Na výslednú farebnosť betónového výrobku má vplyv celý rad faktorov, ktoré nie je možné pri priemyselnej výrobe vylúčiť. Ide napríklad o prirodzené farebné odchýlky prírodných vstupných surovín, odlišné teplotné a vlhkosťné podmienky pri výrobe a následnom zrení betónových výrobkov a pod. Farebnosť betónových výrobkov sa v určitej miere vyvíja aj dlhodobou pôsobením konkrétnych vplyvov vonkajšieho prostredia (poveternostné vplyvy, druh a intenzita prevádzky, UV žiarenie atď.). Túto vlastnosť majú betónové výrobky spoločnú s prírodnými materiálmi. Betón je tak v tomto smere špecifickým materiálom a nie je možné od neho očakávať identickú farebnosť, na akú sme zvyknutí napr. pri plachtách, náterových hmotách, nábytkových krycích dyhách a pod. V súvislosti s odlišnosťami vzhľadu a farebnosti výrobkov je nutné spomenúť tiež odlišnú mieru nasiakavosti, ktorá v podstate súvisí s originalitou každého betónového výrobku a môže mať výrazný vplyv na farebnosť a celkový vzhľad. Jej prejavom je rôzna doba vysychania povrchu betónových výrobkov po kontakte s vodou, resp. dažďovými zrážkami.



Odreteniny povrchu

K odreninám povrchu betónových výrobkov bežne dochádza pri doprave a manipulácii. Z povahy a charakteru tohto materiálu sa odreniny nedajú vylúčiť. Bežné odreniny, ku ktorým dochádza vo väčšine prípadov, postupne vďaka pôsobeniu poveternostných vplyvov a prevádzky opticky zanikajú. Pri vodorovných plochách, t. j. pri dlažbách, je tento proces rýchlejší v dôsledku zvýšeného zaťaženia povrchu prirodzeným oterom, na ktorý sú betónové povrchy dostatočne dimenzované, naproti tomu pri murovacích prvkoch je potrebné počítať s dlhším časovým horizontom odznenia odrenín.

