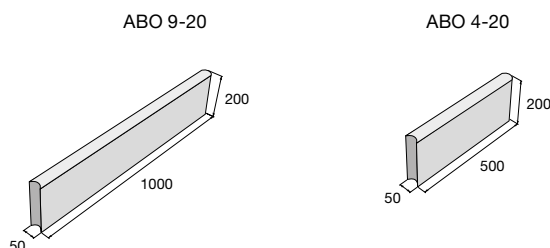


ZÁHRADNÝ OBRUBNÍK ABO 9-20, ABO 4-20



Záhradné obrubníky sú určené najmä pre záhrady a parky, kde treba oddeliť chodníky a úzke chodníky pre peších od záhonov, trávnikov či iných plôch. Slúžia na pevné a stabilné ohraničenie dláždených plôch a zabezpečujú tak položené dlažobné prvky proti vodorovnému posunutiu. Ak je to možné, je pri osádzaní obrubníkov vhodné vychádzať zo skladobných modulov danej dlažby a na krajný rad prvkov pri obrubníkoch využiť okrajové alebo polovičné prvky bez nutnosti dorezávania či štiepania. Na tento účel odporúčame pred uložením obrubníkov overiť skladobné rozmery zamýšľanej dlažby, vyskladáním potrebného množstva prvkov, vrátane odporúčaných škár priamo na mieste stavby.

Rozmery výrobkov



Farebné vyhotovenie











Povrch: hladký



Technické špecifikácie

názov výrobku	rozmery			merná jednotka	paleta/ks	1 ks/kg	hmotnosť výrobkov na pal. (kg)	druh palety
	dĺžka	šírka	výška					
ABO 9-20	1 000	50	200	ks	51	22	1 120	M 120×90
ABO 4-20	500	50	200	ks	68	11	748	M 120×90

Vysvetlivky k piktogramom

-  Plocha pochôdna
-  Plocha pojazdná osobnými automobilmi
-  Plocha pojazdná nákladnými automobilmi
-  Ochranný systém Protect System IN
-  TOP Impregnácia Protect System TOP
-  PCT Impregnácia Perfect Clean TOP (PCT)
-  Odolnosť voči mrazu
-  Zvýšená protišmyková charakteristika
-  Výrobky podliehajúce príslušným európskym normám
-  Pohľadové hrany

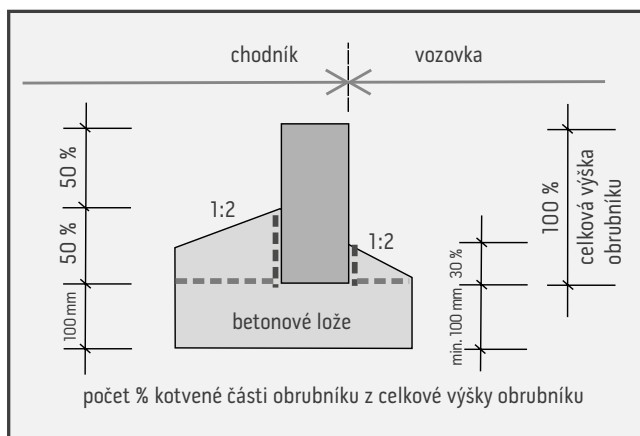
ZÁHRADNÝ OBRUBNÍK ABO 9-20, ABO 4-20



Základné pokyny na osadzovanie obrubníkov

Betónové obrubníky slúžia na pevné a stabilné ohraničenie dláždených plôch a zabezpečujú tak položené dlažobné prvky proti vodorovnému posunutiu. Ak je to možné, je pri osádzaní obrubníkov vhodné vychádzať zo skladobných modulov danej dlažby a na krajný rad prvkov pri obrubníkoch využiť okrajové alebo polovičné prvky bez nutnosti dorezávania či štiepania. Na tento účel odporúčame pred uložením obrubníkov overiť skladobné rozmery zamýšľanej dlažby, vyskladaním potrebného množstva prvkov, vrátane odporúčaných škár priamo na mieste stavby. Obrubníky sa osádzajú do lôžka z betónu s malým množstvom vody (trieda C 20/25 XF3) na pevný, zhutnený podklad, z ktorého sa vytvorí aj opierka obrubníka (podľa obrázka). Povrch podkladu má byť taký vlhký, aby neodoberal vodu z pokladaného čerstvého betónu. Lôžko musí mať hrúbku min. 100 mm. Medzi jednotlivými obrubníkmi treba zachovať škáru šírky 3 až 10 mm (v oblúkoch až 15 mm). Na prípadné vyplnenie škár sa používa drobné kamenivo (frakcia 0 – 4 mm), alebo cementová malta. Vyplnenie cementovou maltou sa odporúča ukončiť 20 mm pod horným lícom obrubníkov. V prípade potreby je možné obrubník skrátiť alebo upraviť rezom, podľa potreby. Uvedené zásady vychádzajú z normy ČSN 73 6131 Stavba vozovok – Kryty z dlažieb a dĺlců.

Základná schéma zabudovania obrubníka



Pred nákupom výrobkov spoločnosti PRESBETON venujte, prosím, pozornosť nasledujúcim informáciám

Pred vlastným kladením alebo zabudovaním betónových výrobkov venujte pozornosť odporúčaniam výrobcu pre konkrétny výrobok, a to najmä danému účelu použitia, zásadám kladenia/zabudovania a odporúčaniam pre údržbu. Kompletná technická dokumentácia je dostupná voľne na stiahnutie na www.presbeton.cz (technické návody, vyhlásenie o parametroch, záručný list) alebo na predajných miestach. Vzhľadom na rozsiahlosť problematiky kladenia/zabudovania odporúčame zveriť realizáciu diela v prípade pochybností profesionálnej firme. **Kladenie dlažbových dosiek a kameňov bez škár** (hlavne pri druhoch bez distančníkov) **má za následok poškodenie dlažby vyštípaním hrán a rohov**, a to tak vo fáze kladenia, ako aj pri jej používaní. Dodržiavajte odporúčanú šírku škáry (spravidla 3–5 mm). Škárky vyplňte čistým kremičitým pieskom frakcie 0–2 mm.

Vápenné výkveti

Obyčajne sa prejavujú formou bielych až mliečnych škvŕn rozličného tvaru. Ide o uhličitan vápenatý, ktorý vzniká na povrchu betónového výrobku reakciou hydroxidu vápenatého z betónu s oxidom uhličitým z ovzdušia. Hydroxid vápenatý sa prirodzene tvorí pri zmiešaní cementu s vodou. Pri klasických cementových betónoch je to prirodzený jav, ktorý nie je známkou nedostatočnej kvality. Postupom času v dôsledku pôsobenia poveternostných vplyvov vápenný výkvet postupne odznieva. Obyčajne je preto najvhodnejšie vydržať a nechať pracovať prírodu, než sa hneď snažiť výkvet odstraňovať, čo môže za určitých okolností, najmä pri použití chemických prípravkov, viesť k narušeniu povrchu a vzhľadu výrobku.



Odlíšnosti farebného odtieňa

Na výslednú farebnosť betónového výrobku má vplyv celý rad faktorov, ktoré nie je možné pri priemyselnej výrobe vylúčiť. Ide napríklad o prirodzené farebné odchýlky prírodných vstupných surovín, odlišné teplotné a vlhkosťné podmienky pri výrobe a následnom zrení betónových výrobkov a pod. Farebnosť betónových výrobkov sa v určitej miere vyvíja aj dlhodobou pôsobením konkrétnych vplyvov vonkajšieho prostredia (poveternostné vplyvy, druh a intenzita prevádzky, UV žiarenie atď.). Túto vlastnosť majú betónové výrobky spoločnú s prírodnými materiálmi. Betón je tak v tomto smere špecifickým materiálom a nie je možné od neho očakávať identickú farebnosť, na akú sme zvyknutí napr. pri plastoch, náterových hmotách, nábytkových krycích dyhách a pod. V súvislosti s odlišnosťami vzhľadu a farebnosti výrobkov je nutné spomenúť tiež odlišnú mieru nasiakavosti, ktorá v podstate súvisí s originalitou každého betónového výrobku a môže mať výrazný vplyv na farebnosť a celkový vzhľad. Jej prejavom je rôzna doba vysychania povrchu betónových výrobkov po kontakte s vodou, resp. dažďovými zrážkami.



Odreteniny povrchu

K odreninám povrchu betónových výrobkov bežne dochádza pri doprave a manipulácii. Z povahy a charakteru tohto materiálu sa odreniny nedajú vylúčiť. Bežné odreniny, ku ktorým dochádza vo väčšine prípadov, postupne vďaka pôsobeniu poveternostných vplyvov a prevádzky opticky zanikajú. Pri vodorovných plochách, t. j. pri dlažbách, je tento proces rýchlejší v dôsledku zvýšeného zaťaženia povrchu prirodzeným oterom, na ktorý sú betónové povrchy dostatočne dimenzované, naproti tomu pri murovacích prvkoch je potrebné počítať s dlhším časovým horizontom odznenia odrenín.

