

HYDROLINE



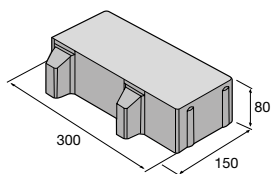
Vegetačné a drenážne dlažby sú určené pre plochy s požiadavkou na vysokú priepustnosť zrážkovej vody do podkladových vrstiev. Je možné ich použiť na plynulý prechod spevnených plôch do zatravnovaných plôch alebo na spevnenie miernych svahov.

Medzery medzi prvkami možno vyplniť kamenivom alebo zatravníť. Dlažba je mrazuvzdorná a opatrená ochranným systémom Protect System IN proti znečisteniu a prenikaniu vody.

- drenážna / vsakovacia funkcia
- ochrana proti erózii
- protišmyková charakteristika – orientačná hodnota USRV cca 75
- zaťažiteľnosť vozidlami do 12 ton (za predpokladu zodpovedajúcej dimenzie podkladových vrstiev)

Rozmery výrobkov

HYDROLINE



Farebné vyhotovenie

Povrch hladký



prírodná











colormix Piano

colormix Nuevo

Technické špecifikácie

názov výrobku	rozmery			merná jednotka	paleta/ks	paleta/m ²	vrstva/m ²	hmotnosť výrobkov na pal. (kg)	druh palety
	dĺžka	šírka	výška						
HYDROLINE	300	150	80	m ²	192	8,64	1,08	1267	M 120×90


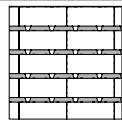

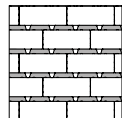
Vysvetlivky k piktogramom

 Plocha pochôdzna	 Impregnácia Protect System TOP	 Výrobky podliehajúce príslušným európskym normám
 Plocha pojazdná osobnými automobilmi	 Impregnácia Perfect Clean TOP (PCT)	 Pohľadové hrany
 Plocha pojazdná nákladnými automobilmi	 Odolnosť voči mrazu	
 Ochranný systém Protect System IN	 Zvýšená protišmyková charakteristika	

HYDROLINE

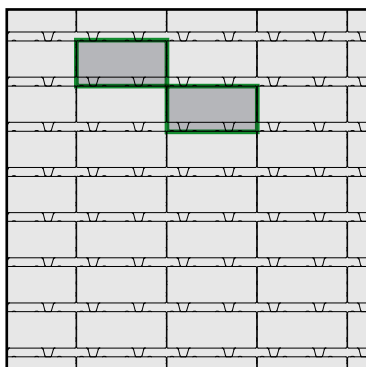


Súčiniteľ odtoku vyrábaných vegetačných a drenážnych dlažieb

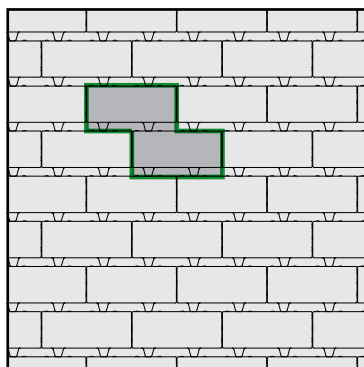
Dlažba			Súčiniteľ odtoku Ψ			Betón %	Vzduch %	Priestor pre priamu priepustnosť vody	Možná zaťažiteľnosť *
			do 1 %	1 % až 5 %	nad 5 %				
		HYDROLINE HL1	0,27	0,37	0,47	88	12	Rozšírená škára cca 30 mm v dlhšej strane prvku	Vozidlá do 12 ton
		HYDROLINE HL2	0,27	0,37	0,47	88	12	Rozšírená škára cca 30 mm v dlhšej strane prvku	Vozidlá do 12 ton

Skladobnosti

HL 1

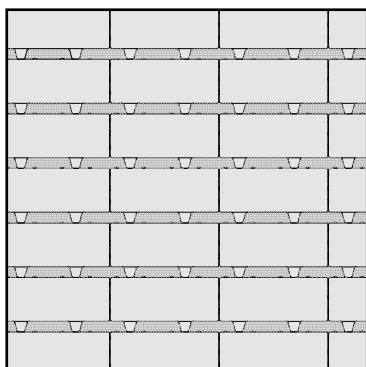


HL 2



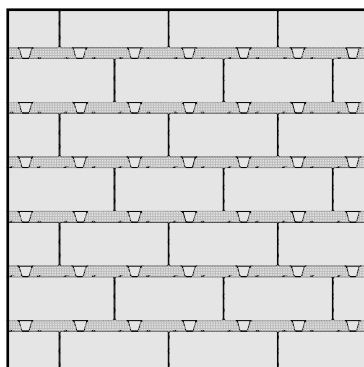
Pomer betónu a vzduchu

HL 1



POMER – BETÓN 88 %
– VZDUCH 12 %

HL 2

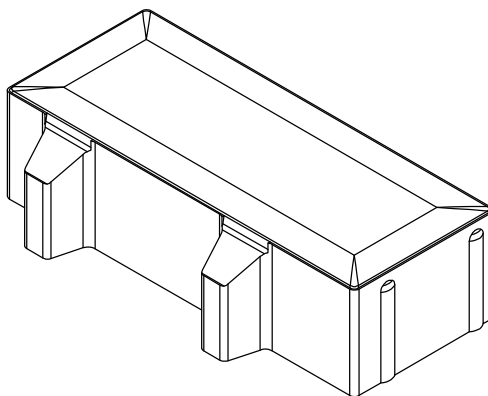
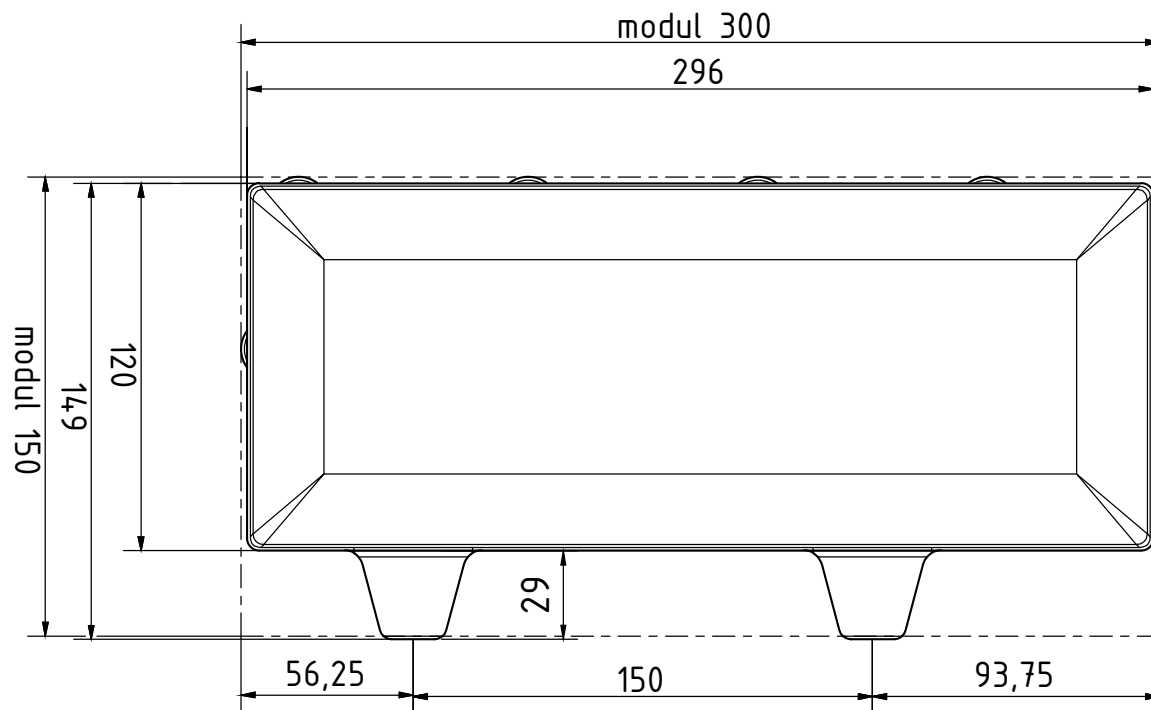


POMER – BETÓN 88 %
– VZDUCH 12 %

HYDROLINE



Technický detail



Pred nákupom výrobkov spoločnosti PRESBETON venujte, prosím, pozornosť nasledujúcim informáciám

Pred vlastným kladením alebo zabudovaním betónových výrobkov venujte pozornosť odporúčaniam výrobcu pre konkrétny výrobok, a to najmä danému účelu použitia, zásadám kladenia/zabudovania a odporúčaniam pre údržbu. Kompletná technická dokumentácia je dostupná voľne na stiahnutie na www.presbeton.cz (technické návody, vyhlásenie o parametroch, záručný list) alebo na predajných miestach. Vzhľadom na rozsiahlosť problematiky kladenia/zabudovania odporúčame zveriť realizáciu diela v prípade pochybností profesionálnej firme. **Kladenie dlažbových dosiek a kameňov bez škár** (hlavne pri druhoch bez distančníkov) **má za následok poškodenie dlažby vyštípaním hrán a rohov**, a to tak vo fáze kladenia, ako aj pri jej používaní. Dodržiavajte odporúčanú šírku škáry (spravidla 3–5 mm). Škárky vyplňte čistým kremičitým pieskom frakcie 0–2 mm.

Vápenné výkvetky

Obyčajne sa prejavujú formou bielych až mliečnych škvŕn rozličného tvaru. Ide o uhličitan vápenatý, ktorý vzniká na povrchu betónového výrobku reakciou hydroxidu vápenatého z betónu s oxidom uhličitým z ovzdušia. Hydroxid vápenatý sa prirodzene tvorí pri zmiešaní cementu s vodou. Pri klasických cementových betónoch je to prirodzený jav, ktorý nie je známkou nedostatočnej kvality. Postupom času v dôsledku pôsobenia poveternostných vplyvov vápenný výkvet postupne odznieva. Obyčajne je preto najvhodnejšie vydržať a nechať pracovať prírodu, než sa hneď snažiť výkvet odstraňovať, čo môže za určitých okolností, najmä pri použití chemických prípravkov, viesť k narušeniu povrchu a vzhľadu výrobku.



Odlíšnosti farebného odtieňa

Na výslednú farebnosť betónového výrobku má vplyv celý rad faktorov, ktoré nie je možné pri priemyselnej výrobe vylúčiť. Ide napríklad o prirodzené farebné odchýlky prírodných vstupných surovín, odlišné teplotné a vlhkosťné podmienky pri výrobe a následnom zrení betónových výrobkov a pod. Farebnosť betónových výrobkov sa v určitej miere vyvíja aj dlhodobo pôsobením konkrétnych vplyvov vonkajšieho prostredia (poveternostné vplyvy, druh a intenzita prevádzky, UV žiarenie atď.). Túto vlastnosť majú betónové výrobky spoločnú s prírodnými materiálmi. Betón je tak v tomto smere špecifickým materiálom a nie je možné od neho očakávať identickú farebnosť, na akú sme zvyknutí napr. pri plastoch, náterových hmotách, nábytkových krycích dyhách a pod. V súvislosti s odlišnosťami vzhľadu a farebnosti výrobkov je nutné spomenúť tiež odlišnú mieru nasiakavosti, ktorá v podstate súvisí s originalitou každého betónového výrobku a môže mať výrazný vplyv na farebnosť a celkový vzhľad. Jej prejavom je rôzna doba vysychania povrchu betónových výrobkov po kontakte s vodou, resp. dažďovými zrážkami.



Odreniny povrchu

K odreninám povrchu betónových výrobkov bežne dochádza pri doprave a manipulácii. Z povahy a charakteru tohto materiálu sa odreniny nedajú vylúčiť. Bežné odreniny, ku ktorým dochádza vo väčšine prípadov, postupne vďaka pôsobeniu poveternostných vplyvov a prevádzky opticky zanikajú. Pri vodorovných plochách, t. j. pri dlažbách, je tento proces rýchlejší v dôsledku zvýšeného zaťaženia povrchu prirodzeným oterom, na ktorý sú betónové povrchy dostatočne dimenzované, naproti tomu pri murovacích prvkoch je potrebné počítať s dlhším časovým horizontom odznenia odrenín.

