

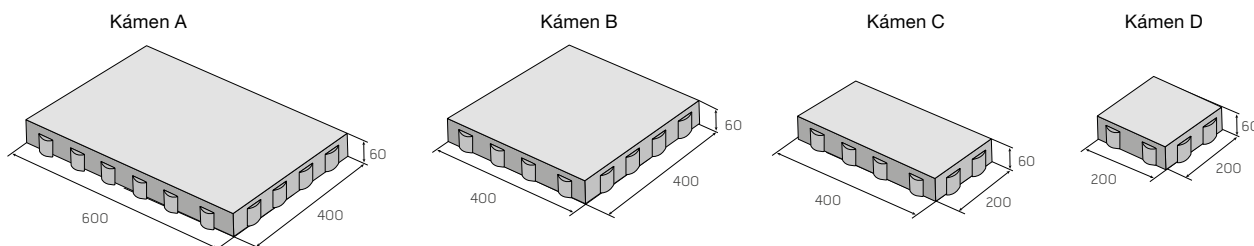
PIANETA



Dlažba tvořená čtyřmi rozměrově různými kameny ve variantě povrchu hladkého nebo reliéfního. Vzhledem k počtu kamenů lze vytvářet na vydlážděné ploše zajímavé a různorodé sestavy. Výška 60 mm umožňuje využití této dlažby pro pochozí plochy a místa s občasným pojezdem osobních automobilů. Atraktivní colormixy kombinující v dnešní době žádané barvy jako je černá, šedá, červená či oranžová, budou krásným doplňkem současné moderní architektury v soukromém i veřejném sektoru. Dlažba je dodávána s úpravou Protec System IN nebo s povrchovou úpravou Perfect Clean TOP.

- výška 60 mm, vhodné pro pochozí plochy a lehký provoz (osobní automobil)
- 4 rozměrově různé kameny
- kameny nelze dodávat jednotlivě
- při pokládce dlažby v provedení colormix je pro vyvarování se vzniku nežádoucích barevných hnízd nutno odebírat kameny z více vrstev a palet najednou, aby byla výsledná vydlážděná plocha rovnoměrně probarvená
- klade se se spárou 3–5 mm
- protiskluzná charakteristika - orientační kyvadlová hodnota USRV:
 - povrch hladký cca 75
 - povrch hladký PCT cca 45
 - povrch reliéfní cca 80
 - povrch reliéfní PCT cca 50

Rozměry výrobků



Sestava 4 kamenů. Kameny nelze dodávat jednotlivě.

Barevné provedení

Povrch hladký, reliéfní



přírodní

colormix Alba

colormix Piano

colormix Fumo

bílá/hnědá
(pouze hladký)

bílá/černá
(pouze hladký)

colormix Corten
(pouze hladký)

Technické specifikace

název produktu	rozměry			měrná jednotka	paleta / ks	paleta / m ²	vrstva / m ²	hmotnost výrobků na pal. (kg)	druh palety
	délka	šířka	výška						
PIANETA - reliéfní	600	400	60	m ²	20	9,6	0,96	1241	EUR 120×80
	400	400							
	400	200							
	200	200							
PIANETA - hladká	600	400	60	m ²	20	9,6	0,96	1280	EUR 120×80
	400	400							
	400	200							
	200	200							



Výrobek splňuje evropské legislativní požadavky.

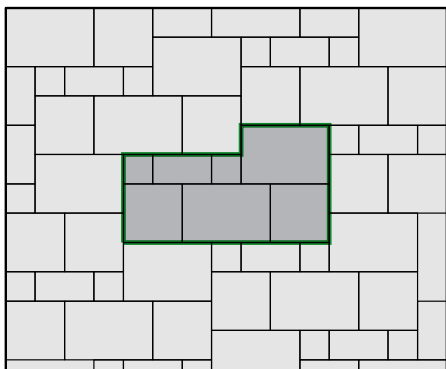
Tiskové chyby a změny vyhrazeny.

1

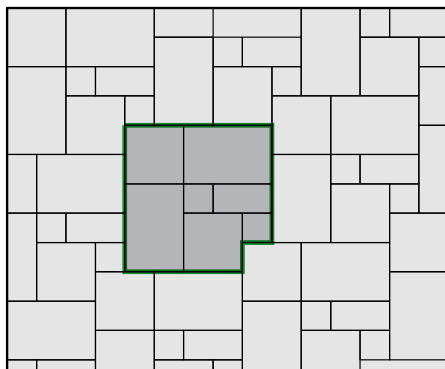


Skladebnosti

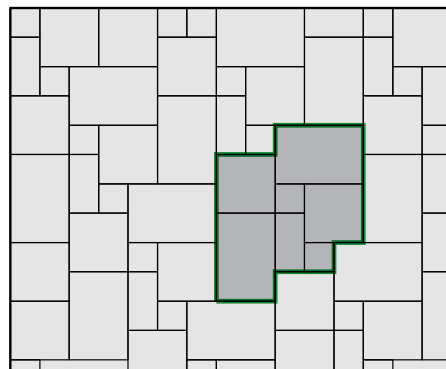
PA1



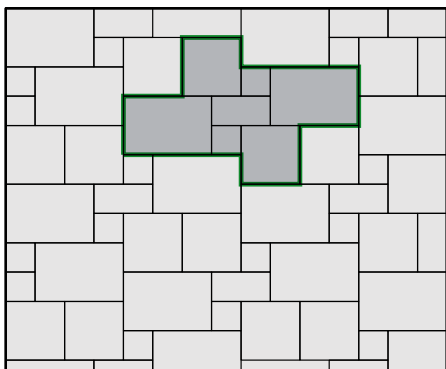
PA2



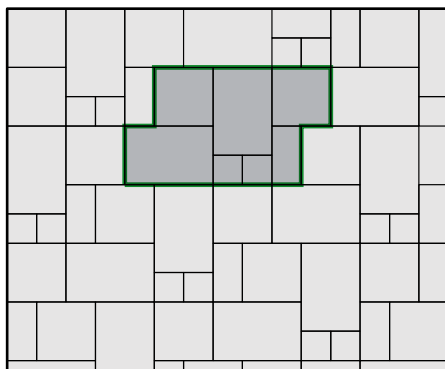
PA3



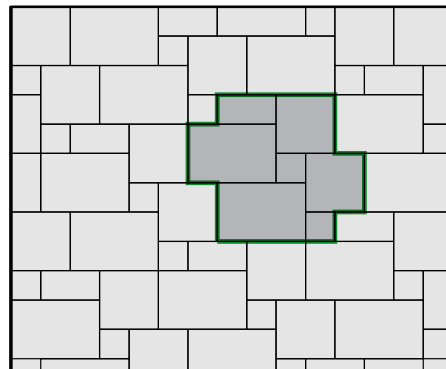
PA4













PA5



PA6



Vysvětlivky k piktogramům

- | | | |
|--|--|---|
|  Plocha pochozí |  Impregnace Protect System TOP |  Výrobky podléhající příslušným evropským normám |
|  Plocha pojízdná osobními automobily |  Impregnace Perfect Clean TOP (PCT) |  Pohledové hrany |
|  Plocha pojízdná nákladními automobily |  Odolnost vůči mrazu | |
|  Ochranný systém Protect System IN |  Zvýšená protiskluzná charakteristika | |

Před nákupem výrobků společnosti PRESBETON prosím věnuje pozornost následujícím informacím

Před vlastní pokládkou nebo zabudováním betonových výrobků věnujte pozornost doporučením výrobce pro konkrétní výrobek, zejména pak danému účelu použití, zásadám pokládky/zabudování a doporučením pro údržbu. Kompletní technická dokumentace je dostupná volně ke stažení na www.presbeton.cz (technické návody, prohlášení o vlastnostech, záruční list) nebo na prodejních místech. Vzhledem k obsáhlosti problematiky pokládky/zabudování doporučujeme svěřit realizaci díla v případě pochybností profesionální firmě. **Pokládka dlažebních desek a kamenů beze spár** (zejm. druhy bez distančníků), **má za následek poškození dlažby vyštípáním hran a rohů** a to jak ve fázi pokládky, tak při jejím užívání. Dodržujte doporučenou šířku spáry (zpravidla 3–5 mm). Spáry vyplňujte čistým křemičitým pískem frakce 0–2 mm.


Vápenné výkvěty

Zpravidla se projevují formou bílých až mléčných skvrn rozličného tvaru. Jedná se o uhličitán vápenatý, který na povrchu betonového výrobku vzniká reakcí hydroxidu vápenatého z betonu s oxidem uhličitým z ovzduší. Hydroxid vápenatý se přirozeně tvoří při smísení cementu s vodou. U klasických cementových betonů se tak jedná o přirozený jev, který není známkou nedostatečné kvality. Postupem času vlivem působení povětrnostních vlivů vápenný výkvět postupně odeznívá. Je tak zpravidla nejvhodnější vyčkat a nechat pracovat přírodu, než se hned snažit výkvět odstraňovat, což může za určitých okolností, zejména při použití chemických přípravků, vést k narušení povrchu a vzhledu výrobku.



Odlišnosti barevného odstínu

Na výslednou barevnost betonového výrobku má vliv celá řada faktorů, které nelze u průmyslové výroby vyloučit. Jedná se např. o přirozené barevnostní odchylky přírodních vstupních surovin, odlišné teplotní a vlhkostní podmínky při výrobě a následném zrání betonových výrobků apod. Barevnost betonových výrobků se v určité míře vyvíjí i dlouhodobě působením konkrétních vlivů vnějšího prostředí (povětrnostní vlivy, druh a intenzita provozu, UV záření atd.). Tuto vlastnost mají betonové výrobky společnou s přírodními materiály. Beton je tak v tomto směru specifickým materiálem a nelze od něj očekávat identickou barevnost na jakou jsme zvyklí např. u plastů, nátěrových hmot, nábytkových krycích dých apod. Ve vztahu na odlišnosti vzhledu a barevnosti výrobků je nutno vzpomenout rovněž odlišnou míru nasákavosti, která souvisí s originalitou v podstatě každého betonového výrobku a která může představovat výrazné ovlivnění barevnosti a celkového vzhledu. Jejím projevem je nesterádná doba vysychání povrchu betonových výrobků po kontaktu s vodou resp. dešťovými srážkami.



Odřenininy povrchu

K odřeninám povrchu betonových výrobků běžně dochází při dopravě a manipulaci. Z povahy a charakteru tohoto materiálu oděrky nelze vyloučit. Běžné oděrky, ke kterým dochází ve většině případů, postupně, díky působení povětrnostních vlivů a působením provozu, opticky zanikají. U vodorovných ploch, tj. u dlažeb je tento proces rychlejší vlivem zvýšeného zatížení povrchu přirozeným otěrem, na který jsou betonové povrchy dostatečně dimenzovány, naproti tomu u zdících prvků je potřeba počítat s delším časovým horizontem odeznění odřenin.

