

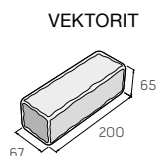
# VEKTORIT



Dlažba se záměrně poškrábaným povrchem, která takto vytvořenou patinou připomíná vzhled starých dlažebních kamenů. Je vhodná jak pro pochozí, tak i pojezdové plochy pro osobní automobily. Své uplatnění najde při dláždění ploch v okolí rodinných domů, v zahradách a parcích. Dlažba je mrazuvzdorná a impregnovaná proti znečištění a pronikání vody ve variantě Protect System IN.

- výška 65 mm, vhodné pro pochozí plochy a lehký provoz (osobní automobil)
- při pokládce dlažby v provedení colormix doporučujeme odebírat kameny z více vrstev a více palet najednou, aby byla dlážděná plocha rovnoměrně probarvená
- klade se se spárou 3–5 mm
- protiskluzná charakteristika - orientační kyvadlová hodnota USRV:
  - povrch rumplovaný cca 80

## Rozměry výrobků



## Barevné provedení

### Povrch rumplovaný



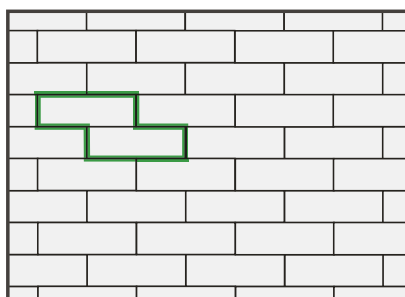
colormix Vesuv      colormix Fuego

## Technické specifikace

název produktu	rozměry			měrná jednotka	paleta / ks	paleta / m <sup>2</sup>	vrstva / m <sup>2</sup>	hmotnost výrobků na pal. (kg)	druh palety
	délka	šířka	výška						
VEKTORIT	200	67	65	m <sup>2</sup>	648	8,64	0,96	1240	EUR 120×80

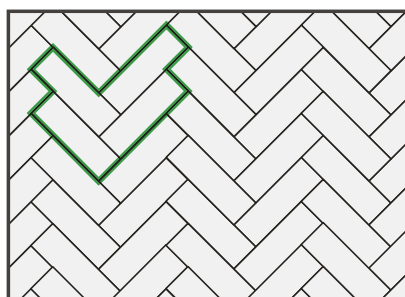
## Skladebnosti

### VT1



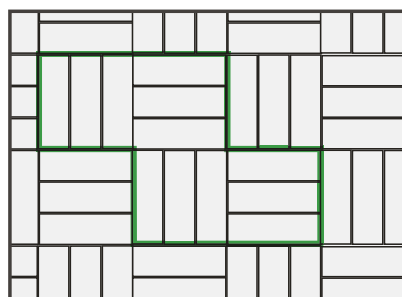
VEKTORIT – 76,92 ks / m<sup>2</sup>, 100 % dl. plochy

### VT2



VEKTORIT – 76,92 ks / m<sup>2</sup>, 100 % dl. plochy

### VT3



VEKTORIT – 76,92 ks / m<sup>2</sup>, 100 % dl. plochy

## Vysvětlivky k piktogramům


	Plocha pochozí		Impregnace Protect System TOP		Výrobky podléhající příslušným evropským normám
	Plocha pojezdná osobními automobily		Impregnace Perfect Clean TOP (PCT)		Pohledové hrany
	Plocha pojezdná nákladními automobily		Odolnost vůči mrazu		
	Ochranný systém Protect System IN		Zvýšená protiskluzná charakteristika		

## Před nákupem výrobků společnosti PRESBETON prosím věnuje pozornost následujícím informacím

Před vlastní pokládkou nebo zabudováním betonových výrobků věnujte pozornost doporučením výrobce pro konkrétní výrobek, zejména pak danému účelu použití, zásadám pokládky/zabudování a doporučením pro údržbu. Kompletní technická dokumentace je dostupná volně ke stažení na [www.presbeton.cz](http://www.presbeton.cz) (technické návody, prohlášení o vlastnostech, záruční list) nebo na prodejních místech. Vzhledem k obsáhlosti problematiky pokládky/zabudování doporučujeme svěřit realizaci díla v případě pochybností profesionální firmě. **Pokládka dlažebních desek a kamenů beze spár** (zejm. druhy bez distančníků), **má za následek poškození dlažby vyštípáním hran a rohů** a to jak ve fázi pokládky, tak při jejím užívání. Dodržujte doporučenou šířku spáry (zpravidla 3–5 mm). Spáry vyplňte čistým křemičitým pískem frakce 0–2 mm.


## Vápenné výkvěty

Zpravidla se projevují formou bílých až mléčných skvrn rozličného tvaru. Jedná se o uhličitán vápenatý, který na povrchu betonového výrobku vzniká reakcí hydroxidu vápenatého z betonu s oxidem uhličitým z ovzduší. Hydroxid vápenatý se přirozeně tvoří při smísení cementu s vodou. U klasických cementových betonů se tak jedná o přirozený jev, který není známkou nedostatečné kvality. Postupem času vlivem působení povětrnostních vlivů vápenný výkvět postupně odeznívá. Je tak zpravidla nejhodnější vyčkat a nechat pracovat přírodu, než se hned snažit výkvět odstraňovat, což může za určitých okolností, zejména při použití chemických přípravků, vést k narušení povrchu a vzhledu výrobku.



## Odlišnosti barevného odstínu

Na výslednou barevnost betonového výrobku má vliv celá řada faktorů, které nelze u průmyslové výroby vyloučit. Jedná se např. o přirozené barevnostní odchylky přírodních vstupních surovin, odlišné teplotní a vlhkostní podmínky při výrobě a následném zrání betonových výrobků apod. Barevnost betonových výrobků se v určité míře vyvíjí i dlouhodobě působením konkrétních vlivů vnějšího prostředí (povětrnostní vlivy, druh a intenzita provozu, UV záření atd.). Tuto vlastnost mají betonové výrobky společnou s přírodními materiály. Beton je tak v tomto směru specifickým materiálem a nelze od něj očekávat identickou barevnost na jakou jsme zvyklí např. u plastů, nátěrových hmot, nábytkových krycích dých apod. Ve vztahu na odlišnosti vzhledu a barevnosti výrobků je nutno vzpomenout rovněž odlišnou míru nasákavosti, která souvisí s originalitou v podstatě každého betonového výrobku a která může představovat výrazné ovlivnění barevnosti a celkového vzhledu. Jejím projevem je nestejná doba vysychání povrchu betonových výrobků po kontaktu s vodou resp. dešťovými srážkami.



## Odřenininy povrchu

K odřeninám povrchu betonových výrobků běžně dochází při dopravě a manipulaci. Z povahy a charakteru tohoto materiálu oděrky nelze vyloučit. Běžné oděrky, ke kterým dochází ve většině případů, postupně, díky působení povětrnostních vlivů a působením provozu, opticky zanikají. U vodorovných ploch, tj. u dlažeb je tento proces rychlejší vlivem zvýšeného zatížení povrchu přirozeným otěrem, na který jsou betonové povrchy dostatečně dimenzovány, naproti tomu u zdících prvků je potřeba počítat s delším časovým horizontem odeznění odřenin.

